



# TÜRKİYE ODALAR VE BORSALAR BİRLİĞİ

## KAPASİTE RAPORU



GAZİANTEP SANAYİ ODASI

**Geçerlilik Süresi Sonu**  
**09.08.2026**

Rapor Tarihi :31.07.2024

Rapor No :201.1/578

Firma Ünvanı :TİLMEN TEMİZLİK NAKLİYAT GIDA TEKSTİL VE YEMEK SANAYİ TİCARET LİMİTED ŞİRKETİ  
Tescilli Markaları :  
Vergi Dairesi/No :Şehitkâmil V.D. / 8440358163  
İşyeri SGK No :256290101112622902709-74/000  
MERSİS No :  
Sanayi Sicil No :  
Oda Sicil No :5303  
Ticaret Sicil No :64493  
Faaliyet Kodu :10.85.01 (NACE)

Üretimin Yapıldığı Yer Adres : Sanayi Mah. 60319 No'lu Sok. NO:3/G D Blok Apt. ŞEHİTKAMİL / GAZİANTEP  
İşyeri Tel (Kodlu): 342-8623800 Faks :  
e-posta : tilmenyemenkilik@hotmail.com Web : Bulunmamaktadır.

Merkez Adres  
Büro Tel (Kodlu): Faks :

Üretim Konuları :HAZIR YEMEK

Üretim Tesisinin Durumu	Sermaye Kıymetler Durumu (TL)	Personel Durumu
Mal Sahibi	Makine ve Teçhizat Değeri 10.783.093	Mühendis : 2
Arazi (m2) 800	Tescilli Sermayesi 40.000.000	Teknisyen : -
Toplam Kapalı Saha (m2) 1.600		Usta : 8
Bina İnşaat Tipi B.ARME		İşçi : 42
		İdari Pers. : 4
		Toplam : 56

Üretim Faaliyetine Başlama Tarihi : 05.09.2022

Yabancı Sermaye	Gayri Maddi Hak
Ülkesi Oranı (%)	Patent Know How Lisans Ülkesi

Sertifikalar :

Yukarıda ünvanı yazılı işletmenin, işyerinde mevcut makine ve teçhizatının yürürlükteki yöntem ve kriterlere göre teorik olarak hesaplanan azami üretim kapasitesi ile tüketim kapasitesini kapsayan bu kapasite raporu 31.07.2024 günü tarafımızdan düzenlenmiştir.

RAPORTÖR Serkan GÜNEŞ Memur	1.EKSPER Adnan DEMİR Endüstri Mühendisi	2.EKSPER İFRAZ CANÖZLER Tekstil Mühendisi
-----------------------------------	---	---

ASLI GİBİDİR  
@aziantep Sanayi Odası



**TABLO : I MAKİNE VE TEÇHİZAT (FİRMAYA AİT)**

**ADRES : Sanayi Mah. 60319 No'lu Sok. NO:3/G D Blok Apt. ŞEHİTKAMİL / GAZİANTEP**

Makine Kodu	Adet	Makine ve Teçhizat(Cinsi Ve Teknik Özellikleri)	Puan	Yerli/İthal	Gücü (KW)
28.93.17	3	SÖĞÜK HAVA DEPOSU +4 C 25m2	6	Y	9.0
28.93.17	3	DONMUŞ MUHAFAZA ODASI -18 C 25m2	9	Y	16.5
28.93.17	5	BUZDOLABI	5	Y	5.0
28.93.17	3	BULAŞIK YIKAMA MAKİNESİ	3	Y	3.0
28.93.17	40	YER OCAĞI	80	Y	0.0
28.93.17	5	DERİN DONDURUCULU DOLAP	5	Y	5.0
28.93.17	3	KIYMA MAKİNESİ	3	Y	3.0
28.93.17	3	TERAZİ	1	Y	3.0
28.93.17	2	KURU ERZAK DEPOSU 60m2	2	Y	2.0
28.93.17	110	TERMOBOX	1	Y	0.0
28.93.17	7	KONVEKSİYON FIRIN	35	Y	70.0
28.93.17	3	40 TEPSİLİ SANAYİ TİPİ FIRIN	12	Y	0.0
28.93.17	4	DÖNER OCAĞI	1	Y	0.0
28.93.17	3	HAMUR YOĞURMA MAKİNESİ	6	Y	4.5
28.93.17	3	MİKSER	3	Y	0.0
28.93.17	2	TULUMBA MAKİNESİ	4	Y	2.0
28.93.17	5	PATATES SOYMA MAKİNESİ	5	Y	0.0
28.93.17	2	SOĞAN DOĞRAMA MAKİNESİ	6	Y	3.0
28.93.17	4	SEBZE DOĞRAMA MAKİNESİ	12	Y	0.0
28.93.17	10	SEVKİYAT ARAÇLARI	1	Y	0.0
28.93.17	1	ARITMA ÜNİTESİ (10ton/h)	1	Y	3.0
28.93.17	3	MUTFAK ASPİRATÖRÜ	0	Y	0.0
28.93.17	4	DEVİRİLEBİLİR KAZAN	24	Y	0.0
28.93.17	4	FRİTÖZ	4	Y	0.0
28.93.17	4	IZGARA	4	Y	0.0
28.93.17	2	HAMUR ŞEKİLLENDİRME MAKİNESİ	2	Y	0.0
28.93.17	1	BUZ MAKİNESİ	1	Y	1.0
28.93.17	1	PORSİYONLAMA KONVEYÖRÜ	2	Y	0.0
28.93.17	2	PAKETLEME MAKİNESİ	8	Y	0.0
28.93.17	2	KÖFTE MAKİNESİ	10	Y	0.0
28.93.17	1	UN ELEME MAKİNESİ	1	Y	3.0
28.93.17	1	SEBZE YIKAMA MAKİNESİ	6	Y	0.0
28.93.17	4	BIÇAK STERİL DOLABI	1	Y	0.0
28.93.17	40	PİŞİRME KAZANI	1	Y	0.0


Toplam : 265

133.0 =  
178.22 BG

ASLI GIBİDİR  
Gaziantep Sanayi Odası



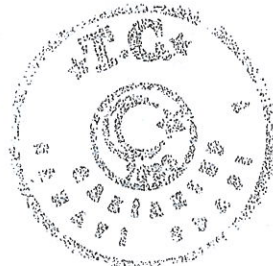
İfraz ÇAYÇELİK  
Sanayi ve İhtiyaç  
Belgelendirme Müdürü



**TABLO : II YILLIK ÜRETİM KAPASİTESİ**

Madde Kodu	Ürün Adı(Cins-Özellik Ticari Ve Teknik Adı)	Miktar	Birim
56.29.19.00.01	HAZIR YEMEK (TABL DOT, ÖĞLEN-AKŞAM YEMEĞİ)	6.248.663	adet
56.29.19.00.01	HAZIR YEMEK (TABL DOT, KAHVALTI)	1.406.984	adet
56.29.19.00.01	HAZIR YEMEK (TABL DOT, DİYET ÖĞLEN-AKŞAM YEMEĞİ)	289.673	adet
56.29.19.00.01	HAZIR YEMEK (TABL DOT, DİYET KAHVALTI)	206.909	adet
56.29.19.00.01	HAZIR YEMEK (TABL DOT, ARA ÖĞÜN)	124.146	adet

ASLI GİRDİR  
Gaziantep Sanayi Odası



**HAZIR YEMEK KAPASİTESİ TABLO : III KAPASİTE HESABI** (Raporun hangi maksatla düzenlendiği : Yenileme)  
**Grup 3113 - 5.Hazır Yemek Üretimi Kapasite Kriterine göre hazırlanmıştır.**

İşletmede çeşitli türde (Çorbalar, etli yemekler, etli sebze yemekler, sebze yemekler, makarna ve pilav, tatlılar vb.) yemekler üretilmektedir.

Makine Puanı = 265

Buna Göre;

Kapasite A = 265 x 75 x 365gün = 7,254,375 tabldot/yıl

Kapasite B = 56 x 50 x 365gün = 1,022,000 tabldot/yıl

**Toplam Kapasite(A+B) = 7,254,375 + 1,022,000 = 8,276,375 tabldot/yıl**

Firma beyanı dikkate alınarak kapasitenin dağılımı aşağıdaki şekildedir;

Hazır Yemek Tabldot (Öğlen-Akşam Yemeği) = 8,276,375 x 0.755 = 6,248,663 tabldot/yıl

Hazır Yemek Tabldot (Diyet Öğlen-Akşam Yemeği) = 8,276,375 x 0.035 = 289,673 tabldot/yıl

Hazır Yemek Tabldot (Kahvaltı) = 8,276,375 x 0.170 = 1,406,984 tabldot/yıl

Hazır Yemek Tabldot (Diyet Kahvaltı) = 8,276,375 x 0.025 = 206,909 tabldot/yıl

Hazır Yemek Tabldot (Ara Öğün) = 8,276,375 x  $\frac{0.015}{1.000}$  = 124,146 tabldot/yıl

**1- İHTİYAÇ MADDELERİ (ÖĞLEN AKŞAM YEMEĞİ ve DİYET ÖĞLE AKŞAM YEMEĞİ İÇİN)**

Firma beyanına göre ortalama olarak ihtiyaç maddeleri aşağıda hesaplanmıştır.

Et	= 6,538,336 /	100 x	6 =	392,300 kg/yıl
Tavuk Kemikli	= 6,538,336 /	100 x	25 =	1,634,584 kg/yıl
Tavuk Kemiksiz	= 6,538,336 /	100 x	10 =	653,834 kg/yıl
Sebze	= 6,538,336 /	100 x	12 =	784,600 kg/yıl
Pirinç	= 6,538,336 /	100 x	9 =	588,450 kg/yıl
Bulgur	= 6,538,336 /	100 x	5 =	326,917 kg/yıl
Makarna, şehriye	= 6,538,336 /	100 x	6.5 =	424,992 kg/yıl
Bakliyat	= 6,538,336 /	100 x	6 =	392,300 kg/yıl
Salça	= 6,538,336 /	100 x	1.5 =	98,075 kg/yıl
Yağ	= 6,538,336 /	100 x	3 =	196,150 kg/yıl
Tuz	= 6,538,336 /	100 x	0.5 =	32,692 kg/yıl
Baharat	= 6,538,336 /	100 x	0.5 =	32,692 kg/yıl
Un	= 6,538,336 /	100 x	1 =	65,383 kg/yıl
Peynir	= 6,538,336 /	100 x	1 =	65,383 kg/yıl
Yoğurt	= 6,538,336 /	100 x	20 =	1,307,667 kg/yıl
Toz Şeker	= 6,248,663 /	100 x	3.5 =	218,703 kg/yıl

**Not: Toz Şeker İhtiyacı sadece "Hazır Yemek Tabldot (Öğlen-Akşam Yemeği)" için verilmiştir.**

**2- İHTİYAÇ MADDELERİ (KAHVALTI ve DİYET KAHVALTI İÇİN)**

Peynir	= 1,613,893 /	100 x	4 =	64,556 kg/yıl
Zeytin	= 1,613,893 /	100 x	3.5 =	56,486 kg/yıl
Yumurta	= 1,613,893 /	100 x	100 =	1,613,893 adet/yıl
Reçel	= 1,613,893 /	100 x	0.04 =	646 kg/yıl
Tahin Helvası	= 1,613,893 /	100 x	0.05 =	807 kg/yıl
Un	= 1,613,893 /	100 x	3 =	48,417 kg/yıl

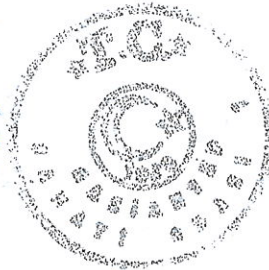
**3- İHTİYAÇ MADDELERİ (ARA ÖĞÜN İÇİN)**

Firma beyanına göre ortalama olarak ihtiyaç maddeleri aşağıda hesaplanmıştır.

Sebze	= 124,146 /	100 x	12 =	14,897 kg/yıl
Pirinç	= 124,146 /	100 x	9 =	11,173 kg/yıl
Bulgur	= 124,146 /	100 x	5 =	6,207 kg/yıl
Bakliyat	= 124,146 /	100 x	6 =	7,449 kg/yıl
Salça	= 124,146 /	100 x	1.5 =	1,862 kg/yıl
Yağ	= 124,146 /	100 x	3 =	3,724 kg/yıl
Tuz	= 124,146 /	100 x	0.5 =	621 kg/yıl
Baharat	= 124,146 /	100 x	0.5 =	621 kg/yıl
Un	= 124,146 /	100 x	1 =	1,241 kg/yıl
Peynir	= 124,146 /	100 x	1 =	1,241 kg/yıl
Yoğurt	= 124,146 /	100 x	20 =	24,829 kg/yıl

## TABLO : IV YILLIK TÜKETİM KAPASİTESİ

Madde Kodu	Tüketim Maddeleri(Cins-Özellik Ve Teknik Adı)	Birim	Miktar	Yazı ile
10.11.11	ET	kilogram	392.300	ÜçYüzDoksanİkiBinÜçYüz
10.12.10	TAVUK KEMİKLİ	kilogram	1.634.584	BirMilyonAltıYüzOtuzDörtBinBeşYüzSeksenDört
10.12.10	TAVUK KEMİKSİZ	kilogram	653.834	AltıYüzElliÜçBinSekizYüzOtuzDört
10.39.12	SEBZE	kilogram	799.498	YediYüzDoksanDokuzBinDörtYüzDoksanSekiz
10.61.12	PİRİNÇ	kilogram	599.623	BeşYüzDoksanDokuzBinAltıYüzYirmiÜç
10.89.19	BULGUR	kilogram	333.124	ÜçYüzOtuzÜçBinYüzYirmiDört
10.73.11	MAKARNA, ŞEHRİYE	kilogram	424.992	DörtYüzYirmiDörtBinDokuzYüzDoksanİki
10.61.33	BAKLİYAT	kilogram	399.749	ÜçYüzDoksanDokuzBinYediYüzKırkDokuz
10.84.12	SALÇA	kilogram	99.937	DoksanDokuzBinDokuzYüzOtuzYedi
10.41.54	YAĞ	kilogram	199.874	YüzDoksanDokuzBinSekizYüzYetmişDört
08.93.10	TUZ	kilogram	33.312	OtuzÜçBinÜçYüzOnİki
10.84.12	BAHARAT	kilogram	33.312	OtuzÜçBinÜçYüzOnİki
10.61.21	UN	kilogram	115.042	YüzOnBeşBinKırkİki
10.51.52	PEYNİR	kilogram	131.181	YüzOtuzBirBinYüzSeksenBir
10.51.52	YOĞURT	kilogram	1.332.496	BirMilyonÜçYüzOtuzİkiBinDörtYüzDoksanAltı
10.81.12	TOZ ŞEKER	kilogram	218.703	İkiYüzOnSekizBinYediYüzÜç
01.26.11	ZEYTİN	kilogram	56.486	ElliAltıBinDörtYüzSeksenAltı
01.47.21	YUMURTA	adet	1.613.893	BirMilyonAltıYüzOnÜçBinSekizYüzDoksanÜç
10.39.22	REÇEL	kilogram	646	AltıYüzKırkAltı
10.72.12	TAHİN HELVASI	kilogram	807	SekizYüzYedi

ASLI GIBİDİR  
Gaziantep Sanayi Odası

İşbu kapasite raporu; oda tarafından ekspertiz tarihi itibarıyla tespit edilmiş bilgileri içermekte olup, 6 sayfadan oluşmaktadır ve firmanın TOBB tarafından 21.09.2022 tarih ve 39231 sayı ile onaylı kapasite raporunu geçersiz kılar.

İnceleyen:  
TOBB Sanayi Müdürlüğü  
Arif İLGÜN  
Gıda Mühendisi

*Arif İlgün*

- 1.Kapasite raporları TOBB tarafından belirlenen Usul ve Esaslar ile kriterler çerçevesinde düzenlenmektedir.
- 2.İnceleme tarihindeki çalışma şartları dikkate alınarak, firmaların teorik olarak hesaplanan azami üretim kapasitesini ve bu kapasiteye ulaşılması halinde ortalama olarak belirlenen hammadde ve yarı mamullerin cins ve miktarını gösteren belgelerdir.
- 3.Hesaplamalar aksi belirtilmediği sürece günde 8 saat ve yılda 300 işgünü çalışıldığı varsayılarak ve rapordaki tüm ürünlerin aynı anda ve sürekli olarak imal edilmekte olduğu kabulüyle yapılmaktadır. Dolayısıyla, firmaların fiili üretim/tüketim cins ve miktarları kapasite raporlarında yer alan cins ve miktarlardan farklılık gösterebilir. Vardiyalı çalışma dikkate alınmaz.
- 4.Birlikteki elektronik ortamda tutulan kapasite raporlarına ait kayıtlar esastır.
- 5.Bu kapasite raporundaki bilgilerin doğruluğundan eksper heyeti sorumludur.

<p>ODA ONAYI</p>  <p>Yusuf İzzettin İYMENY. Genel Sekreter</p>	<p>TÜRKİYE ODALAR VE BORSALAR BİRLİĞİ ONAYI</p>  <p>Müjdat BAYRAMOĞLU Metalurji Mühendisi</p>	<p>TÜRKİYE ODALAR VE BORSALAR BİRLİĞİ ONAYI TARİH VE NO</p> <p>09.08.2024 * 030778</p> <p>Bu kapasite raporu 1. sayfada Birlikçe tespit edilen "Geçerlilik süresi sonu" na kadar yürürlüktedir.</p>
---	--	---

ASLI GIBİDİR  
Gaziantep Sanayi Odası

12 Ağustos 2024  
İlker ÇAYIROĞLU  
Sanayi ve Ticaret  
Belgelendirme Müdürü

Seal of the Chamber of Industry and Trade (TOBB)

Seal of the Chamber of Industry and Trade (TOBB)